

bannerboy

Bannerboy Display mit Klemmprofil Bannerblock für ein- und beidseitige Digitaldruck Präsentation. Banner einfach mit den Klemmprofilen montieren und an die Struktur anklipsen. Für die doppelseitige Präsentation einfach ein weiteres Set Bannerblock in der gewünschten Länge bestellen. Die praktische Tragetasche schützt Ihren Bannerboy bei Transport und Lagerung.

Bannerboy display with clamp extrusion bannerblock for single and double sided digital print presentation. Simply mount the banner to the extrusion and clip it to the structure. For a double side presentation simply order another set of bannerblock in the requested length. The convenient bag protects your bannerboy during transport and storage.



1 bannerboy for 500mm

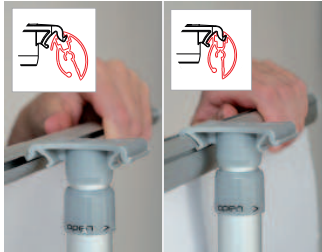
banner not included

information




1 - 3
Silber eloxierte Aluminium Profile Bannerblock, Teleskopstange, Basis aus lichtgrauem Kunststoff, inkl. Tragetasche

Silver anodized aluminium profiles bannerblock, telescopic bar, base made of light grey synthetics, transport bag incl.



Einfach einklipsen, ohne Schrauben und Werkzeug
Simply clip on, no screws or tools needed

Praktisch: ein Halter für einseitige und doppelseitige Präsentation
Convenient: just one support for single and double side presentations



Für die doppelseitige Präsentation einfach ein weiteres Set Bannerblock und einen Connector Clip bestellen.
Simply order another set of bannerblock in the requested length and a connector clip.

code		pc/box	price/box
1	BABN500 bannerboy for 500mm	1	A
2	BABN700 bannerboy for 700mm	1	A
3	BABN1000 bannerboy for 1000mm	1	A
4	BABBC bannerboy connector clip	1	A
5	BBC500 bannerblock 500mm	1	A
6	BBC700 bannerblock 700mm	1	A
7	BBC1000 bannerblock 1000mm	1	A

5 - 7

Silber eloxierte Aluminiumprofile mit Kunststoff-Kappen und -Klippösen sowie Profillöffner

Silver anodized aluminium profiles with synthetic caps, eyelet clips and profile opener



tex wall

Mit Tex Wall modular präsentieren: clevere Kombi aus Leitsystem Tex mit Klemmprofil Bannerblock. Banner in die Profile einklemmen und einhängen. Durch die ringförmigen Halter, können Sie jedes Tex Wall Modul auch gewinkelt anfügen. Unser Tipp: Accessories der Stopper Serie passen auch zu Tex Wall.


Presentation with modular system tex wall: clever combination between queue management tex with bannerblock extrusion. Clamp in the banner and simply attach it to the posts. Thanks to the circular supports each texwall module can also be connected at angles. Our tip: the accessories of the stopper range fit well tex wall also.



banner not included

information

Tex wall: Banner 850x900 (HxW).



Modulare Bauweise - Basis Set mit Erweiterungsmodul kombinieren


Modular set up: combine the base set with the extension module

code		pc/box	price/box
8	TXW950 tex wall 950x1090mm	1	A
9	TXW950M tex wall module 950mm h	1	A



Bannerblock im Ring einhängen, spannen und fixieren

Attach the bannerblock to the ring, then tighten the banner and fix the ring



ACCESSORIES P. 161